

## 2023 年度 秋の液体窒素まつりのご案内

# 超低温の世界！ 液体窒素再び登場！！

2023 年度入会会員の方を対象として、「入会ありがとうございます！」の感謝の気持ちを込めて 2・3 月の体験授業で登場した液体窒素を使って、さらに違った実験を行います。あるお菓子を液体窒素に入れて食べると？！ここでしか味わえない新食感のおいしいものの試食もあります。サイエンスショーとしてご見学ください！（内容は毎年同様になります。）




日 程： ① 9月18日（月・祝） 9：30～11：00（定員40名）  
② 9月18日（月・祝） 13：30～15：00（定員40名）

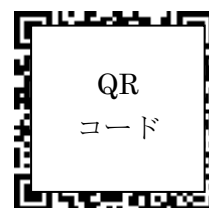
参加対象者： 2023 年度入会 会員1名とそのご家族2名まで（未就学児含む）  
／過去参加していない会員1名  
とそのご家族2名まで（未就学児含む）

参加費： 無料

申込方法： ●web 申込（液体窒素まつり・親子コース 専用）



（PC・スマートフォン・タブレットから申し込み可能！）



申込締切： 9月11日(月)まで

その他： 受付は、先着順になります。 予めご了承ください。

締め切り日以降で参加希望の方は定員に達していないときのみ受付いたします。締め切り日以降のキャンセル等は教室までご連絡ください。（空き状況を web 申込から確認できます。）


## 2023 年度 秋の親子コースのご案内

### テーマと内容

#### 10/9 「ガラス②」

スタンドガラス写真立て&簡単写真立てを作ります。ガラスとガラスはハンダを使ってくっつけます！色の組み合わせも楽しもう！！

(2018 年度と同様の内容です。)



#### 11/3 「さとうで作ろう！」

身近なさとうを使って、べっこうあめ・わたあめ・カルメ焼きをつくろう！昔なつかしの味を体験してみよう！


(2018 年度と同様の内容です。)



#### 11/23 「電子工作①」

ハンダ付けで基盤に回路を配線。  
光センサ搭載ライトレースカー(黒い線の上を自動で進む車)を作ろう！

(2019 年度と同様の内容です。)




- 日 程：
- ③ 10月9日(月・祝) 9:30~12:00 (各 親子6組12名分)
  - ④ 10月9日(月・祝) 13:30~16:00 (各 親子6組12名分)
  - ⑤ 11月3日(金・祝) 9:30~12:00 (各 親子6組12名分)
  - ⑥ 11月23日(木・祝) 9:30~12:00 (各 親子6組12名分)
  - ⑦ 11月23日(木・祝) 13:30~16:00 (各 親子6組12名分)

参加対象者： A・B・C・α・D・M・Iコースの会員とその保護者

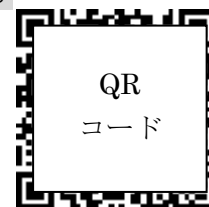
参加費： 会員1名・保護者1名 6,600円 会員2名・保護者1名 参加不可  
会員2名・保護者2名 8,800円 会員2名・保護者2名 9,900円(電子工作のみ)

※会員が2名の場合、必ず保護者2名でご参加ください。

申込方法： ●web申込(液体窒素まつり・親子コース専用)



(PC・スマートフォン・タブレットから申し込み可能！)



申込締切： 10月3日(月)まで

その他： 受付は、先着順になります。 予めご了承ください。締め切り日以降で参加希望の方は定員に達していないときのみ受付いたします。締め切り日以降のキャンセル等は教室までご連絡ください。(空き状況をweb申込から確認できます。)